



# Googleフォトは写真閲覧専用アプリではない!

パソコンで写真を見るときに多くの方は「ピクチャー」から見ているのではないのでしょうか、スマホのGoogleフォトはピクチャーとは性格が異なります。

写真閲覧は出来ませんが『クラウドへの保存を前提とした閲覧アプリで、保存容量 15GB 超えに有料保存を勧める』ものです。iPhone のフォトはパソコンのピクチャーと同じ位置づけです。



Andriod にもピクチャーはあります！ 隠れているだけですがピクチャー単独ではなく、Files や Gallery やファイルマネージャーと云ったパソコンのエクスプローラーに相当する形で存在しています。



スマホトップ画面を上をスライドして探して見ましょう！ 無い場合は Play ストア で検索！

Files の画面

Gallery の画面


ファイルマネージャー



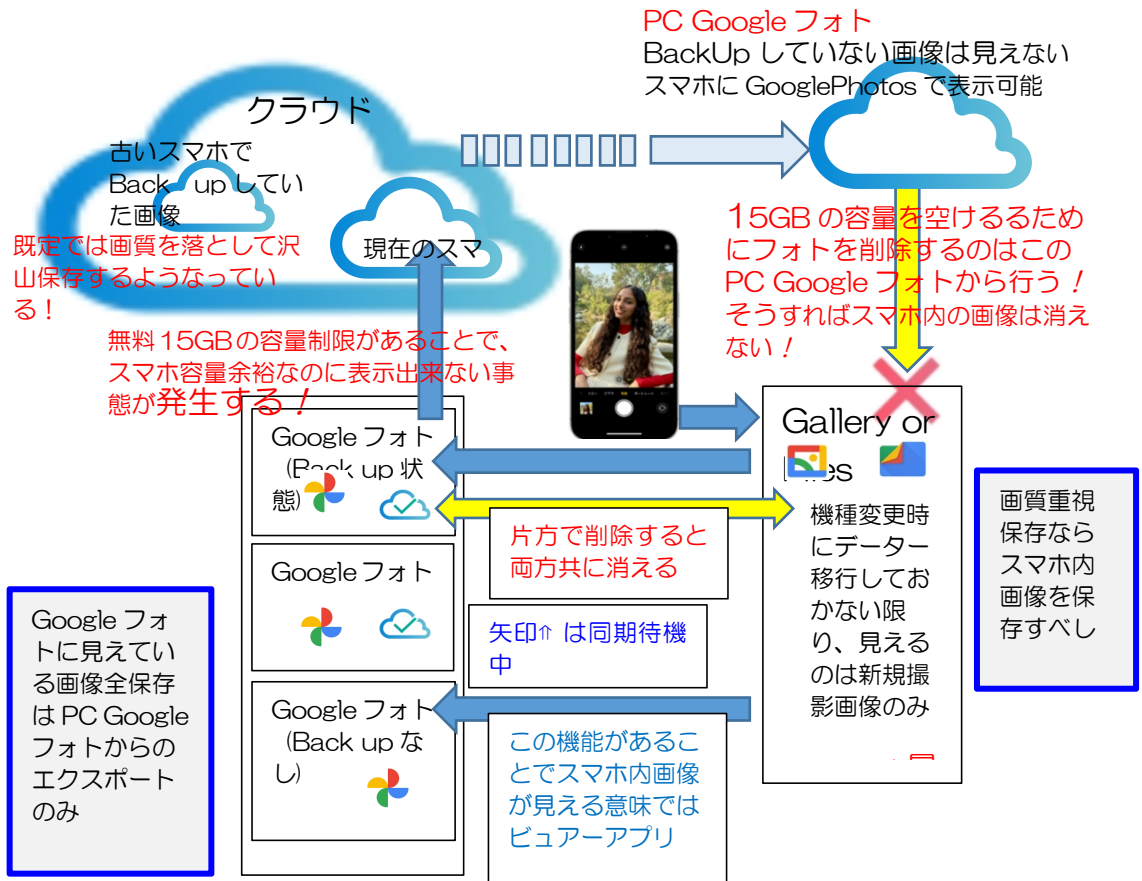
「画像」がパソコンのピクチャーに相当し、その内部は Gallery 同様に「画像入手アプリ単位」に分類されています。この分類は Google フォトにも PC ピクチャーにも無いもので大変便利です。

機種による違い未確認です

* 100 IMAGE	通常撮影画像
* 101 INCAM	自分撮り用カメラ画像
* LINE	LINE 画面で撮影・保存した画像
* LINE Camera	LINE カメラで撮影編集した画像
* Pictures	スマホ内特殊アプリで撮影した画像など
* VN	アプリ VN で作成した動画
* YamaReco	アプリ ヤマレコで撮影した画像
* Download	ダウンロードした画像
* Facebook	Facebook 画面から保存した画像
* 家族	家族写真 だが どのような基準で収集？
* Screenshots	スクリーンショットした画像 これはパソコンにもある
* Camera	一般カメラで撮影しスマホに取込んだ画像

- ◆スマホの Google フォトでは上記画像ほとんど見える
- ◆パソコンの Google フォトではクラウドにバックアップされた画像+以前の機種でバックアップした画像だけが見える
- ◆バックアップされた画像には  が付く
- ◆バックアップ無料は 15GB までであり、制限近くなると有料案内が頻繁に出る
- ◆有料案内放置 2 年後は Google ドライブ内データ削除される可能性、Google メール送受信不可などがある（範囲不明）
- ◆Google フォトの画像を削除するとスマホ内の画像も消える
- Google フォトのバックアップ停止（同期切断）しても見える範囲は何も変わらない：クラウドへのバックアップが止まるだけ
- Google フォトの容量を空けるときは、スマホ内画像をパソコンにバックアップしてからでないとスマホから消える
- バックアップを停止してからパソコン Google フォトから画像を削除すればスマホ内画像は消えない

これらを図示すると次のようになります



＊ ＊ 「Google フォト画像をバックアップしておきたい」と希望する人がいますが、スマホ内画像のバックアップと Google フォトのバックアップは方法がまるっきり違います。通常必要なのは『スマホ内画像』であり、これは数回のクリックで処理出来て、且つ、次からは差分バックアップ出来る方法を推奨しています。

Google フォトをバックアップしなければならない状態とは、以前の機種から現在の機種へ画像引継ぎしなかった場合で、且つ、その画像が Google フォトへ残っている場合です。

＊ ＊ Google フォトはスマホ破損・紛失しても画像はクラウドに残っています。LINE では5分以上の動画はカットされるが、Google フォトにアップされている url を LINE に貼れば時間制限なくなる。顔写真を登録すればその人物のアルバムを自動収集するなどの多くの利点もある。

＊ ＊ 理解して使うことが大事！！